

<b>Naam formulier</b>	PeilingGGZ_2016
<b>Titel formulier</b>	Uw ervaringen met de GGZ in het afgelopen jaar
<b>Filter:</b>	Voorkeurfilter: Ingevuld
<b>Aantal vragen</b>	33
<b>Totaal aantal ingevuld</b>	1406

### 1. U bent op dit moment:

(Type vraag: Meerkeuze, één antwoord)

Antwoord	Aantal	Percentage	
Huisarts praktijkhouder	940	66.86 %	<div style="width: 66.86%;"></div>
Huisarts praktijkhouder met apotheek	58	4.13 %	<div style="width: 4.13%;"></div>
Huisarts in loondienst	127	9.03 %	<div style="width: 9.03%;"></div>
Waarnemend huisarts	203	14.44 %	<div style="width: 14.44%;"></div>
Aios huisartsgeneeskunde	74	5.26 %	<div style="width: 5.26%;"></div>
Overig	4	0.28 %	<div style="width: 0.28%;"></div>
<b>Aantal respondenten</b>	<b>1406</b>		

### 2. Tot welke huisartsenkring behoort u?

(Type vraag: Keuzelijst)

Antwoord	Aantal	Percentage	
<maak uw keuze>	0	0 %	<div style="width: 0%;"></div>
Amsterdam/Almere	91	6.47 %	<div style="width: 6.47%;"></div>
Drenthe	54	3.84 %	<div style="width: 3.84%;"></div>
Friesland	48	3.41 %	<div style="width: 3.41%;"></div>
De Gelderse Rivieren	66	4.69 %	<div style="width: 4.69%;"></div>
Gelre-IJssel	62	4.41 %	<div style="width: 4.41%;"></div>
Groningen	48	3.41 %	<div style="width: 3.41%;"></div>
Haaglanden	44	3.13 %	<div style="width: 3.13%;"></div>
Limburg	86	6.12 %	<div style="width: 6.12%;"></div>
Midden-Brabant	40	2.84 %	<div style="width: 2.84%;"></div>
Midden-Nederland	159	11.31 %	<div style="width: 11.31%;"></div>
Nijmegen e.o.	60	4.27 %	<div style="width: 4.27%;"></div>
Noord-Brabant Noordoost	62	4.41 %	<div style="width: 4.41%;"></div>
Noord-Holland Midden	68	4.84 %	<div style="width: 4.84%;"></div>

Noord-Holland Noord	40	2.84 %	
Rijnland & Midden-Holland	57	4.05 %	
Rotterdam	72	5.12 %	
Twente	59	4.20 %	
Westland/Schieland/Delfland	35	2.49 %	
West-Brabant	52	3.70 %	
Zeeland	32	2.28 %	
Zuidoost Brabant	42	2.99 %	
Zuid-Holland Zuid	45	3.20 %	
Zwolle/Flevo/Vechtdal	65	4.62 %	
Weet ik niet	19	1.35 %	

**Aantal respondenten**

**1406**

### 3. Is er een verandering in het aantal patiënten dat met psychische klachten naar uw huisartsspreekuur komt?

(Type vraag: Meerkeuze, één antwoord)

Antwoord	Aantal	Percentage	
Nee, het is hetzelfde gebleven	383	27.24 %	
Ja, er komen meer patiënten	1008	71.69 %	
Ja, er komen minder patiënten	15	1.07 %	

**Aantal respondenten**

**1406**

### 4. Is er op uw huisartsspreekuur een verandering in de complexiteit van de psychische klachten die door patiënten aan u worden gepresenteerd?

(Type vraag: Meerkeuze, één antwoord)

Antwoord	Aantal	Percentage	
Nee, geen verandering	357	25.39 %	
Ja, de klachten zijn meer complex	1042	74.11 %	
Ja, de klachten zijn minder complex	7	0.50 %	

**Aantal respondenten**

**1406**

### 5. Is er in uw praktijk een verandering in het aantal patiënten dat u overneemt uit de gespecialiseerde GGZ?

(Type vraag: Meerkeuze, één antwoord)

Antwoord	Aantal	Percentage	
Nee, het is hetzelfde gebleven	269	19.13 %	
Ja, er komen meer patiënten	1133	80.58 %	
Ja, er komen minder patiënten	4	0.28 %	

**Aantal respondenten**

**1406**

## 6. Welke problemen ondervindt u bij het overnemen van patiënten uit de gespecialiseerde GGZ?

(Type vraag: Meerkeuze, meer antwoorden)

Antwoord	Aantal	Percentage	
Ik ervaar geen problemen	143	10.17 %	
Tijdgebrek	711	50.57 %	
Samenwerking met de psychiatrie	789	56.12 %	
Personele beschikbaarheid in mijn praktijk	420	29.87 %	
Ik voel me onvoldoende bekwaam	646	45.95 %	
Anders, namelijk	159	11.31 %	
<b>Aantal respondenten</b>	<b>1406</b>		

## 7. Is voor u voldoende duidelijk welke problematiek bij de generalistische basis GGZ respectievelijk de gespecialiseerde GGZ thuishoort?

(Type vraag: Meerkeuze, één antwoord)

Antwoord	Aantal	Percentage	
Ja	442	31.44 %	
Nee	393	27.95 %	
Ik twijfel	561	39.90 %	
Geen mening	10	0.71 %	
<b>Aantal respondenten</b>	<b>1406</b>		

## 8. Hoe beoordeelt u de mogelijkheid voor verwijzing naar de generalistische basis GGZ?

(Type vraag: Meerkeuze, één antwoord)

Antwoord	Aantal	Percentage	
Goed, ik ervaar genoeg mogelijkheden voor verwijzing	932	66.29 %	
Matig tot voldoende, ik ervaar weinig mogelijkheden voor verwijzing	457	32.50 %	
Slecht, ik ervaar geen mogelijkheden voor verwijzing	17	1.21 %	
<b>Aantal respondenten</b>	<b>1406</b>		




## 9. Hoe beoordeelt u de mogelijkheid voor verwijzing naar de gespecialiseerde GGZ?

(Type vraag: Meerkeuze, één antwoord)

Antwoord	Aantal	Percentage	
Goed, ik ervaar genoeg mogelijkheden voor verwijzing	512	36.42 %	
Matig tot voldoende, ik ervaar weinig mogelijkheden voor verwijzing	800	56.90 %	
Slecht, ik ervaar geen mogelijkheden voor verwijzing	94	6.69 %	
<b>Aantal respondenten</b>	<b>1406</b>		




### 10. Hoe snel kan uw patiënt gemiddeld in de generalistische basis GGZ terecht?

(Type vraag: Meerkeuze, één antwoord)

Antwoord	Aantal	Percentage	
Binnen 4 weken	573	40.75 %	
Tussen 4 à 8 weken	684	48.65 %	
Langer dan 8 weken	149	10.60 %	
<b>Aantal respondenten</b>	<b>1406</b>		





### 11. Hoe snel kan uw patiënt gemiddeld in de gespecialiseerde GGZ terecht?

(Type vraag: Meerkeuze, één antwoord)

Antwoord	Aantal	Percentage	
Binnen 4 weken	133	9.46 %	
Tussen 4 à 8 weken	615	43.74 %	
Langer dan 8 weken	658	46.80 %	
<b>Aantal respondenten</b>	<b>1406</b>		







### 12. Zijn de wachttijden voor crisisopname in de dagzorg sinds 1 januari 2015 veranderd?

(Type vraag: Meerkeuze, één antwoord)

Antwoord	Aantal	Percentage	
Nee, er zijn onveranderd korte/geen wachttijden	655	46.59 %	
Nee, er zijn onveranderd lange wachttijden	332	23.61 %	
Ja, het is verbeterd (kortere wachttijden)	53	3.77 %	
Ja, het is verslechterd (langere wachttijden)	366	26.03 %	
<b>Aantal respondenten</b>	<b>1406</b>		





### 13. Hoe beoordeelt u de samenwerking met de crisisdienst in de dagzorg?

(Type vraag: Meerkeuze, één antwoord)

Antwoord	Aantal	Percentage	
Uiterst positief	49	3.49 %	
Positief	587	41.75 %	
Neutraal	495	35.21 %	
Negatief	201	14.30 %	
Uiterst negatief	56	3.98 %	
N.v.t.	18	1.28 %	
<b>Aantal respondenten</b>	<b>1406</b>		







### 14. Zijn de wachttijden voor crisisopname in ANW sinds 1 januari 2015 veranderd?

(Type vraag: Meerkeuze, één antwoord)

Antwoord	Aantal	Percentage	
Nee, er zijn onveranderd korte/geen wachttijden	629	44.74 %	
Nee, er zijn onveranderd lange wachttijden	401	28.52 %	
Ja, het is verbeterd (kortere wachttijden)	58	4.13 %	
Ja, het is verslechterd (langere wachttijden)	318	22.62 %	
<b>Aantal respondenten</b>	<b>1406</b>		







### 15. Hoe beoordeelt u de samenwerking met de crisisdienst in de ANW?

(Type vraag: Meerkeuze, één antwoord)

Antwoord	Aantal	Percentage	
Uiterst positief	30	2.13 %	
Positief	471	33.50 %	
Neutraal	535	38.05 %	
Negatief	269	19.13 %	
Uiterst negatief	64	4.55 %	
N.v.t.	37	2.63 %	
<b>Aantal respondenten</b>	<b>1406</b>		




### 16. Hoe beoordeelt u de terugkoppeling van de huisartsenpost over een GGZ-patiënt?

(Type vraag: Meerkeuze, één antwoord)




Antwoord	Aantal	Percentage	
Uiterst positief	29	2.06 %	
Positief	563	40.04 %	
Neutraal	610	43.39 %	
Negatief	115	8.18 %	
Uiterst negatief	25	1.78 %	
N.v.t.	64	4.55 %	
<b>Aantal respondenten</b>	<b>1406</b>		

### 17. Informeert u de huisartsenpost over gespecialiseerde GGZ-patiënten?




(Type vraag: Meerkeuze, één antwoord)

Antwoord	Aantal	Percentage	
Ja	131	9.32 %	
Nee	407	28.95 %	
Soms	868	61.74 %	
<b>Aantal respondenten</b>	<b>1406</b>		








**18. De zorg voor GGZ-patiënten in de ANW is in het nieuwe systeem in mijn opinie...** (Type vraag: Meerkeuze, één antwoord)

Antwoord	Aantal	Percentage	
Verbeterd	52	3.72 %	
Verslechterd	451	32.26 %	
Gelijk gebleven	895	64.02 %	
<b>Aantal respondenten</b>	<b>1398</b>		







**19. Werkt u in de praktijk samen met een praktijkondersteuner GGZ (POH-GGZ)?** (Type vraag: Meerkeuze, één antwoord)

Antwoord	Aantal	Percentage	
Ja	1337	95.09 %	
Binnenkort	18	1.28 %	
Nee, omdat:	51	3.63 %	
<b>Aantal respondenten</b>	<b>1406</b>		

**20. Wat is de opleiding/achtergrond van de POH-GGZ?** (Type vraag: Meerkeuze, meer antwoorden)








Antwoord	Aantal	Percentage	
Verpleegkundige	132	9.87 %	
Psycholoog	471	35.23 %	
Sociaal Psychiatrisch Verpleegkundige	742	55.50 %	
Maatschappelijk werker	179	13.39 %	
Orthopedagoog	42	3.14 %	
Weet ik niet	43	3.22 %	
Anders, namelijk	68	5.09 %	
<b>Aantal respondenten</b>	<b>1337</b>		

**21. Voor welke leeftijdsgroep(en) wordt de POH-GGZ ingezet?** (Type vraag: Meerkeuze, één antwoord)

Antwoord	Aantal	Percentage	
Voor patiënten van alle leeftijden	562	42.03 %	
Alleen voor patiënten TOT 18 jaar	5	0.37 %	
Alleen voor patiënten VANAF 18 jaar	363	27.15 %	
Voornamelijk voor patiënten TOT 18 jaar	5	0.37 %	
Voornamelijk voor patiënten VANAF 18 jaar	400	29.92 %	
Weet ik niet	2	0.15 %	
<b>Aantal respondenten</b>	<b>1337</b>		




## 22. Voor welke zorg wordt de POH-GGZ voornamelijk ingezet?

(Type vraag: Meerkeuze, meer antwoorden)

Antwoord	Aantal	Percentage	
Diagnostisch	830	62.08 %	
Preventief	357	26.70 %	
Kort therapeutisch	1203	89.98 %	
Lang therapeutisch	151	11.29 %	
Kortdurende begeleiding	1012	75.69 %	
Chronische begeleiding	486	36.35 %	
Anders, namelijk	48	3.59 %	
<b>Aantal respondenten</b>	<b>1337</b>		






## 23. Heeft de POH-GGZ wachttijden?

(Type vraag: Meerkeuze, één antwoord)

Antwoord	Aantal	Percentage	
Ja	691	51.68 %	
Nee	638	47.72 %	
Weet ik niet	8	0.60 %	
<b>Aantal respondenten</b>	<b>1337</b>		




## 24. Op welke wijze is de POH-GGZ in uw praktijk georganiseerd?

(Type vraag: Meerkeuze, één antwoord)

Antwoord	Aantal	Percentage	
POH-GGZ is in dienst van de praktijk	277	28.91 %	
POH-GGZ is gedetacheerd vanuit de zorggroep	231	24.11 %	
POH-GGZ is gedetacheerd vanuit een GGZ-instelling	296	30.90 %	
POH-GGZ heeft een ZZP contract	76	7.93 %	
Anders, namelijk	78	8.14 %	
<b>Aantal respondenten</b>	<b>958</b>		




## 25. Komt u uit met het huidige aantal uren voor de POH-GGZ?

(Type vraag: Meerkeuze, één antwoord)

Antwoord	Aantal	Percentage	
Ja, ik heb voldoende uren beschikbaar	529	55.22 %	
Nee, ik heb meer uren nodig	419	43.74 %	
Dat is mij onbekend	10	1.04 %	
<b>Aantal respondenten</b>	<b>958</b>		




## 26. Komt u uit met de huidige financiering van de POH-GGZ?

(Type vraag: Meerkeuze, één antwoord)

Antwoord	Aantal	Percentage	
Ja	399	41.65 %	
Dat is mij onbekend	249	25.99 %	
Nee, omdat	310	32.36 %	
<b>Aantal respondenten</b>	<b>958</b>		





## 27. Maakt u of uw POH weleens gebruik van de consultatiegelden vanuit de Module POH-GGZ door het consulteren van bijvoorbeeld een psychiater, psycholoog of andere zorgverlener?

(Type vraag: Meerkeuze, één antwoord)

Antwoord	Aantal	Percentage	
Ja	490	51.15 %	
Nee	332	34.66 %	
Weet ik niet	136	14.20 %	
<b>Aantal respondenten</b>	<b>958</b>		




## 28. Hoe is dit organisatorisch geregeld?

(Type vraag: Meerkeuze, één antwoord)

Antwoord	Aantal	Percentage	
Via zorggroep of huisartsenvereniging/coöperatie	270	55.10 %	
Ik heb zelf (structurele) afspraken gemaakt met zorgverleners voor consultatie	122	24.90 %	
Dit gebeurt op ad hoc basis	59	12.04 %	
Anders, namelijk	39	7.96 %	
<b>Aantal respondenten</b>	<b>490</b>		

## 29. Maakt u of uw POH weleens gebruik van de e-Health-gelden vanuit de Module POH-GGZ?

(Type vraag: Meerkeuze, één antwoord)

Antwoord	Aantal	Percentage	
Ja	501	52.30 %	
Nee	299	31.21 %	
Weet ik niet	158	16.49 %	
<b>Aantal respondenten</b>	<b>958</b>		

## 30. Waar zet u deze e-Health-gelden voor in?

(Type vraag: Meerkeuze, meer antwoorden)

Antwoord	Aantal	Percentage	
----------	--------	------------	--






Ik/mijn POH-GGZ besteden tijd aan het wijzen van patiënten op digitale informatiesites zoals <a href="http://thuishulp.nl">thuishulp.nl</a> , zelfhulpsites, e.d.	260	51.90 %	
Ik/mijn POH-GGZ maken gebruik van een (betaald) triage-instrument	165	32.93 %	
Ik/mijn POH-GGZ maken gebruik van een (betaald) e-Health-programma voor behandeling	386	77.05 %	
Anders, namelijk	27	5.39 %	

**Aantal respondenten** 501

### 31. Ziet u voordelen van het huidige GGZ-systeem?










(Type vraag: Meerkeuze, één antwoord)

Antwoord	Aantal	Percentage	
Ja	467	33.21 %	
Nee	651	46.30 %	
Geen mening	288	20.48 %	

**Aantal respondenten** 1406

### 32. Waar loopt u het meest tegenaan in het huidige GGZ-systeem?

(Type vraag: Meerkeuze, meer antwoorden)

Antwoord	Aantal	Percentage	
Ik ervaar geen problemen	41	2.92 %	
Samenwerking GGZ-partners	416	29.59 %	
Wachttijden generalistische basis GGZ	373	26.53 %	
Wachttijden gespecialiseerde GGZ	905	64.37 %	
De verwijzing van mijn patiënten die nieuw zijn in de GGZ	355	25.25 %	
De verwijzing van mijn patiënten die bekend zijn bij GGZ-instanties	207	14.72 %	
Zorg voor ernstig psychiatrische patiënten	716	50.92 %	
Personele beschikbaarheid in mijn praktijk	223	15.86 %	
Anders, namelijk	325	23.12 %	

**Aantal respondenten** 1406

### 33. Mogen wij u eventueel benaderen voor enkele aanvullende vragen?

(Type vraag: Meerkeuze, één antwoord)

Antwoord	Aantal	Percentage	
Ja	354	25.47 %	
Nee	1036	74.53 %	

**Aantal respondenten** 1390

