

Statistieken

Naam formulier	Peiling_over_GGZ
Titel formulier	Peiling over GGZ
Aantal vragen	12
Totaal aantal ingevuld	820

Peiling over GGZ

1. Is er in uw praktijk een verandering in het aantal patiënten dat met psychische klachten naar uw spreekuur komt?

(Type vraag: Meerkeuze, één antwoord)

Antwoord	Aantal	Percentage	
Nee, het is hetzelfde gebleven	356	43.41 %	
Ja, er komen meer patiënten	457	55.73 %	
Ja, er komen minder patiënten	7	0.85 %	
Aantal respondenten	820		

2. Is er in uw praktijk een verandering in de complexiteit van de psychische klachten die door patiënten aan u worden gepresenteerd?

(Type vraag: Meerkeuze, één antwoord)

Antwoord	Aantal	Percentage	
Nee, geen verandering	446	54.39 %	
Ja, de klachten zijn meer complex	367	44.76 %	
Ja, de klachten zijn minder complex	7	0.85 %	
Aantal respondenten	820		

3. Merkt u een verandering in de mogelijkheden voor verwijzing naar de eerstelijns GGZ?

(Type vraag: Meerkeuze, één antwoord)

Antwoord	Aantal	Percentage	
Nee, geen verandering	405	49.39 %	
Ja, minder mogelijkheden voor verwijzing	265	32.32 %	
Ja, meer mogelijkheden voor verwijzing	150	18.29 %	
Aantal respondenten	820		





4. Merkt u een verandering in de mogelijkheden voor verwijzing naar de tweedelijns GGZ?

(Type vraag: Meerkeuze, één antwoord)

Antwoord	Aantal	Percentage	
Nee, geen verandering	334	40.73 %	
Ja, minder mogelijkheden voor verwijzing	444	54.15 %	
Ja, meer mogelijkheden voor verwijzing	42	5.12 %	
Aantal respondenten	820		





5. Zijn de wachttijden in de *eerstelijns* GGZ het afgelopen half jaar veranderd?

(Type vraag: Meerkeuze, één antwoord)

Antwoord	Aantal	Percentage	
Nee, er zijn onveranderd korte/geen wachttijden	282	34.39 %	
Nee, er zijn onveranderd lange wachttijden	197	24.02 %	
Ja, het is verbeterd (kortere wachttijden)	164	20 %	
Ja, het is verslechterd (langere wachttijden)	177	21.59 %	
Aantal respondenten	820		




6. Zijn de wachttijden in de *tweedelijns* GGZ het afgelopen half jaar veranderd?

(Type vraag: Meerkeuze, één antwoord)

Antwoord	Aantal	Percentage	
Nee, er zijn onveranderd korte/geen wachttijden	81	9.88 %	
Nee, er zijn onveranderd lange wachttijden	408	49.76 %	
Ja, het is de afgelopen maanden verbeterd (kortere wachttijden)	86	10.49 %	
Ja, het is de afgelopen maanden verslechterd (langere wachttijden)	245	29.88 %	
Aantal respondenten	820		






7. Werkt u in uw praktijk samen met een praktijkondersteuner GGZ (POH GGZ)?

(Type vraag: Meerkeuze, één antwoord)

Antwoord	Aantal	Percentage	
Ja	505	61.59 %	
Binnenkort	74	9.02 %	
Nee, omdat:	241	29.39 %	
Aantal respondenten	820		

8. Op welke wijze is dit binnen uw praktijk georganiseerd?




(Type vraag: Meerkeuze, één antwoord)

Antwoord	Aantal	Percentage	
POH GGZ is in dienst van de praktijk	134	26.53 %	
POH GGZ is gedetacheerd vanuit de zorggroep	124	24.55 %	
POH GGZ is gedetacheerd vanuit een GGZ-instelling	192	38.02 %	
POH GGZ heeft een ZZP contract	15	2.97 %	
Anders, namelijk:	40	7.92 %	
Aantal respondenten	505		

9. Komt u uit met de huidige financiering van de POH GGZ?






(Type vraag: Meerkeuze, één antwoord)

Antwoord	Aantal	Percentage
----------	--------	------------

Ja	192	23.41 %	
Nee	178	21.71 %	
Nog niet bekend	450	54.88 %	
Aantal respondenten	820		






10. U bent:

(Type vraag: Meerkeuze, één antwoord)

Antwoord	Aantal	Percentage	
Huisarts praktijkhouder	682	83.17 %	
Hidha	46	5.61 %	
Waarnemend huisarts	60	7.32 %	
Aios	1	0.12 %	
Anders, namelijk:	31	3.78 %	
Aantal respondenten	820		


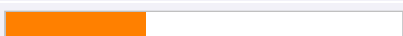
11. U werkt op dit moment in een:

(Type vraag: Meerkeuze, één antwoord)

Antwoord	Aantal	Percentage	
Solopraktijk	194	23.66 %	
Duopraktijk	236	28.78 %	
Groepspraktijk	222	27.07 %	
Gezondheidscentrum	118	14.39 %	
Anders, namelijk:	50	6.10 %	
Aantal respondenten	820		

12. Deze praktijk bevindt zich:

(Type vraag: Meerkeuze, één antwoord)

Antwoord	Aantal	Percentage	
In een stad of grote plaats	529	64.51 %	
In een dorp, op het platteland	291	35.49 %	
Aantal respondenten	820		