

Naam formulier	Peiling_over_GGZ
Titel formulier	Peiling over GGZ
Aantal vragen	14
Totaal aantal ingevuld	1050

Peiling over GGZ

1. U bent:

(Type vraag: Meerkeuze, één antwoord)

Antwoord	Aantal	Percentage	
Huisarts praktijkhouder	860	81.90 %	<div style="width: 81.90%;"><div style="width: 81.90%;"></div></div>
Hidha	53	5.05 %	<div style="width: 5.05%;"><div style="width: 5.05%;"></div></div>
Waarnemend huisarts	98	9.33 %	<div style="width: 9.33%;"><div style="width: 9.33%;"></div></div>
Aios	15	1.43 %	<div style="width: 1.43%;"><div style="width: 1.43%;"></div></div>
Anders, namelijk:	24	2.29 %	<div style="width: 2.29%;"><div style="width: 2.29%;"></div></div>
Aantal respondenten	1050		

2. U werkt op dit moment in een:

(Type vraag: Meerkeuze, één antwoord)

Antwoord	Aantal	Percentage	
Solopraktijk	249	23.71 %	<div style="width: 23.71%;"><div style="width: 23.71%;"></div></div>
Duopraktijk	318	30.29 %	<div style="width: 30.29%;"><div style="width: 30.29%;"></div></div>
Groepspraktijk	292	27.81 %	<div style="width: 27.81%;"><div style="width: 27.81%;"></div></div>
Gezondheidscentrum	144	13.71 %	<div style="width: 13.71%;"><div style="width: 13.71%;"></div></div>
Anders, namelijk:	47	4.48 %	<div style="width: 4.48%;"><div style="width: 4.48%;"></div></div>
Aantal respondenten	1050		

3. Deze praktijk bevindt zich:

(Type vraag: Meerkeuze, één antwoord)

Antwoord	Aantal	Percentage	
In een stad of grote plaats	642	61.14 %	<div style="width: 61.14%;"><div style="width: 61.14%;"></div></div>
In een dorp, op het platteland	408	38.86 %	<div style="width: 38.86%;"><div style="width: 38.86%;"></div></div>
Aantal respondenten	1050		

4. Is er in uw praktijk een verandering in het aantal patiënten dat met psychische klachten naar uw spreekuur komt?

(Type vraag: Meerkeuze, één antwoord)

Antwoord	Aantal	Percentage	
Nee, het is hetzelfde gebleven	440	41.90 %	
Ja, er komen meer patiënten	603	57.43 %	
Ja, er komen minder patiënten	7	0.67 %	
Aantal respondenten	1050		

5. Is er in uw praktijk een verandering in de complexiteit van de psychische klachten die door patiënten aan u worden gepresenteerd?

(Type vraag: Meerkeuze, één antwoord)

Antwoord	Aantal	Percentage	
Nee, geen verandering	517	49.24 %	
Ja, de klachten zijn meer complex	530	50.48 %	
Ja, de klachten zijn minder complex	3	0.29 %	
Aantal respondenten	1050		

6. Merkt u een verandering in de mogelijkheden voor verwijzing naar de *eerstelijns* GGZ (vanaf 1 januari is dat de generalistische basis GGZ)?

(Type vraag: Meerkeuze, één antwoord)

Antwoord	Aantal	Percentage	
Nee, geen verandering	267	25.43 %	
Ja, minder mogelijkheden voor verwijzing	717	68.29 %	
Ja, meer mogelijkheden voor verwijzing	66	6.29 %	
Aantal respondenten	1050		

7. Merkt u een verandering in de mogelijkheden voor verwijzing naar de *tweedelijns* GGZ (de gespecialiseerde GGZ)?





(Type vraag: Meerkeuze, één antwoord)

Antwoord	Aantal	Percentage	
Nee, geen verandering	356	33.90 %	
Ja, minder mogelijkheden voor verwijzing	680	64.76 %	
Ja, meer mogelijkheden voor verwijzing	14	1.33 %	
Aantal respondenten	1050		

8. Zijn de wachttijden in de *eerstelijns* GGZ (de generalistische basis GGZ) sinds 1 januari veranderd?





(Type vraag: Meerkeuze, één antwoord)

Antwoord	Aantal	Percentage	
----------	--------	------------	--

Nee, er zijn onveranderd korte/geen wachttijden	416	39.62 %	
Nee, er zijn onveranderd lange wachttijden	301	28.67 %	
Ja, het is verbeterd (kortere wachttijden)	179	17.05 %	
Ja, het is verslechterd (langere wachttijden)	154	14.67 %	
Aantal respondenten	1050		




9. Zijn de wachttijden in de *tweedelijns GGZ* (de gespecialiseerde GGZ) sinds 1 januari veranderd?

(Type vraag: Meerkeuze, één antwoord)

Antwoord	Aantal	Percentage	
Nee, er zijn onveranderd korte/geen wachttijden	139	13.24 %	
Nee, er zijn onveranderd lange wachttijden	618	58.86 %	
Ja, het is de afgelopen maanden verbeterd (kortere wachttijden)	107	10.19 %	
Ja, het is de afgelopen maanden verslechterd (langere wachttijden)	186	17.71 %	
Aantal respondenten	1050		






10. Werkt u in uw praktijk samen met een praktijkondersteuner GGZ (POH-GGZ)?

(Type vraag: Meerkeuze, één antwoord)

Antwoord	Aantal	Percentage	
Ja	757	72.10 %	
Binnenkort	157	14.95 %	
Nee, omdat:	136	12.95 %	
Aantal respondenten	1050		

11. Op welke wijze is dit binnen uw praktijk georganiseerd of gaat u dit organiseren?

(Type vraag: Meerkeuze, één antwoord)

Antwoord	Aantal	Percentage	
POH-GGZ is in dienst van de praktijk	253	27.71 %	
POH-GGZ is gedetacheerd vanuit de zorggroep	237	25.96 %	
POH-GGZ is gedetacheerd vanuit een GGZ-instelling	286	31.33 %	
POH-GGZ heeft een ZZP-contract	63	6.90 %	
Anders, namelijk:	74	8.11 %	
Aantal respondenten	913		

12. Komt u uit met de huidige financiering van de POH-GGZ?

(Type vraag: Meerkeuze, één antwoord)

Antwoord	Aantal	Percentage	
Ja	236	25.85 %	

Nee	201	22.02 %	
Nog onbekend	476	52.14 %	
Aantal respondenten	913		

13. Hebt u behoefte aan nascholing op het gebied van huisartsenzorg voor patiënten met psychische problematiek?

(Type vraag: Meerkeuze, één antwoord)

Antwoord	Aantal	Percentage	
Ja, nascholing voor huisartsen	219	20.86 %	
Ja, nascholing voor huisarts en POH GGZ	382	36.38 %	
Nee	449	42.76 %	
Aantal respondenten	1050		

14. Waarover moet deze scholing gaan?

(Type vraag: Meerkeuze, één antwoord)

Antwoord	Aantal	Percentage	
NHG-richtlijnen op het gebied van huisartsenzorg voor patiënten met psychische problematiek	254	42.26 %	
Samenwerkingsrichtlijnen met de GGZ	251	41.76 %	
Anders, namelijk	96	15.97 %	
Aantal respondenten	601		